

Rapport om tilsynet med bruken av bokmål og nynorsk i staten i 2021

Språkrådet 2022

Innhold

Oppsummering.....	3
Noen observasjoner	3
Innledning.....	4
Om tilsynet	4
Om innhøsting av data med verktøyet Målfrid.....	4
Målfrid og departementene.....	4
Målfrid og de underliggende statsorganene.....	4
Datagrunnlaget for årets rapport.....	4
Resultater fra departementene og de underliggende organene	6
Om statistikken.....	6
Om de forskjellige kategoriene i statistikken	6
Om skjemaer og digitale selvbetjeningsløsninger.....	6
Forklaring til tabellene	7
Arbeids- og inkluderingsdepartementet med ni underliggende organer	8
Barne- og familiedepartementet med seks underliggende organer.....	8
Finansdepartementet med sju underliggende organer	9
Forsvarsdepartementet med tre underliggende organer	10
Helse- og omsorgsdepartementet med 13 underliggende organer.....	10
Justis- og beredskapsdepartementet med 19 underliggende organer	11
Klima- og miljødepartementet med seks underliggende organer	12
Kommunal- og distriktsdepartementet med ti underliggende organer.....	12
Kultur- og likestillingsdepartementet med 13 underliggende organer.....	13
Kunnskapsdepartementet med 30 underliggende organer	14
Landbruks- og matdepartementet med fire underliggende organer.....	14
Nærings- og fiskeridepartementet med 13 underliggende organer	15
Olje- og energidepartementet med to underliggende organer	16
Samferdselsdepartementet med ti underliggende organer	16
Utenriksdepartementet med to underliggende organer	17
Statsministerens kontor med ett underliggende organ.....	17
Henvendelser om mulige brudd på målloven	19
Statistikktabeller.....	20
Forklaring til tabellene	20
Vedlegg 1 – Arbeids- og inkluderingsdepartementet	21
Vedlegg 2 – Barne- og familiedepartementet.....	22
Vedlegg 3 – Finansdepartementet.....	23

Vedlegg 4 – Forsvarsdepartementet	24
Vedlegg 5 – Helse- og omsorgsdepartementet.....	25
Vedlegg 6 – Justis- og beredskapsdepartementet	27
Vedlegg 7 – Klima- og miljødepartementet	29
Vedlegg 8 – Kommunal- og distriktsdepartementet	30
Vedlegg 9 – Kultur- og likestillingsdepartementet.....	31
Vedlegg 10 – Kunnskapsdepartementet	33
Vedlegg 11 – Landbruks- og matdepartementet	36
Vedlegg 12 – Nærings- og fiskeridepartementet	37
Vedlegg 13 – Olje- og energidepartementet.....	39
Vedlegg 14 – Samferdselsdepartementet.....	40
Vedlegg 15 – Utenriksdepartementet.....	41
Vedlegg 16 – Statsministerens kontor	42

Oppsummering

Språkrådet fører tilsyn med hvordan staten følger opp sin egen språkpolitikk i praksis. Politikken har blant annet som mål at alle som har med norsk språk å gjøre, skal bli kjent med både nynorsk og bokmål. Det er viktig for regelverkets legitimitet at offentlige organer bruker begge skriftspråka på en måte som synliggjør dem for befolkninga. På grunnlag av tall som er automatisk høsta inn og rapportert inn av departementer og underliggende statsorganer, presenterer Språkrådet tall og analyser som viser hvordan offentlige organer følger opp språkpolitikken.

Statistikken viser at bare noen få organer oppfyller kravet om minst 25 prosent av hvert skriftspråk i tekstene sine. Få organer har alle skjemaer og digitale selvbetjeningsløsninger tilgjengelige på begge skriftspråk. Språkrådet understreker at reglene om veksling mellom bokmål og nynorsk ikke skal etterleves bare på enkeltplattformer. Alle organer har ansvar for å ha de teknologiske løsningene og kompetansen som gjør det mulig å oppfylle krava i regelverket.

To departementer og 33 underliggende statsorganer leverer ikke de rapportene Språkrådet ber om. Det vitner om at deler av statsapparatet mangler vilje til å oppfylle krava i regelverket.

Som en del av tilsynet pålegger Språkrådet en del departementer og underliggende organer å sende inn språkbruksplaner. I år har sju departementer og 80 underliggende organer fått slike pålegg.

Noen observasjoner

- Nesten ingen sentrale statsorganer oppfyller krava i regelverket. Bare Medietilsynet oppfyller alle krava.
- Barne- og familiedepartementet og Statsministerens kontor skiller seg ut med gode resultater for språkvekslinga.
- Måloppnåelsen i overordna departement ser i liten grad ut til å påvirke måloppnåelsen i de underliggende organene.
- Tre departementer av i alt femten oppfyller språkvekslingskravet på nettsidene sine.
- Det ser ut til å være lettere å oppfylle språkvekslingskravet i sosiale medier enn på nettsidene. Ganske mange organer oppfyller kravet i ett eller flere sosiale medier.
- To departementer og 33 underliggende organer har ikke levert de rapportene Språkrådet har bedt om.
- Ett underliggende organ bruker nesten bare nynorsk: Norsk senter for utvekslings samarbeid (Norec) i Førde.

Innledning

Om tilsynet

Språkrådet fører tilsyn med hvordan departementene og de underliggende statsorganene etterlever reglene om veksling mellom bokmål og nynorsk. Regelverket krever at sentrale statsorganer skal veksle mellom bokmål og nynorsk i allment tilgjengelig materiale, slik at ingen av skriftspråka er representert med mindre enn 25 prosent. Det krever også at alle skjemaer og digitale selvbetjeningsløsninger skal være tilgjengelige på begge språk samtidig. I denne rapporten kommenterer Språkrådet talla som viser hvordan staten følger opp språkpolitikken i praksis.

Målloven fra 1980 gjaldt i den perioden denne rapporten omhandler. 1. januar 2022 ble målloven avløst av språkloven. Krava til bruk av skriftspråka i sentrale statsorganer er de samme i den gamle og den nye loven.

Om innhøsting av data med verktøyet Målfrid

Denne rapporten bygger dels på tall som er automatisk høsta inn av verktøyet Målfrid, og dels på egenrapporterte tall fra departementene og de underliggende organene.

Språkbanken ved Nasjonalbiblioteket og Språkrådet har sammen utvikla et nytt verktøy, Målfrid, som ble tatt i bruk i 2020. Målfrid gjør tilsynet med bruken av skriftspråka i staten enklere og mer nøyaktig. Verktøyet høster inn tekst fra statlige .no-domener og de av departementenes stortingsdokumenter (meldinger og proposisjoner til Stortinget) som er publisert på regjeringen.no. Målfrid analyserer seg fram til fordelinga mellom bokmål og nynorsk i tekstene. Verktøyet høster foreløpig ikke inn data fra sosiale medier, skjemaer eller digitale selvbetjeningsløsninger.

På [side 4](#) i fjorårets rapport finnes en detaljert beskrivelse av hvordan Målfrid høster inn dataene og analyserer dem.

Målfrid og departementene

Målfrid skiller ikke mellom de ulike departementenes nettsider når hun høster inn dataene fra regjeringen.no. Derfor må departementene levere egenrapporter om språkbruken i de tekstene som verktøyet ikke høster inn automatisk. Det gjelder både tekst på nettsidene og tekst som bare finnes på papir, og omfatter blant annet stillingsannonser, rapporter og nyhetssaker. Hvert departement skal rapportere inn talla i et Questback-skjema som Språkrådet sender ut.

I Questback-skjemaet skal departementene også rapportere om språkbruken i sosiale medier, skjemaer og digitale selvbetjeningsløsninger. I 2020 spurte vi om tall for plattformene Facebook og Twitter, og fra 2021 spør vi også om språket i samlekategorien «Andre sosiale medier», for eksempel Instagram, LinkedIn, YouTube, Snapchat eller TikTok.

Målfrid og de underliggende statsorganene

Målfrid høster inn dataene fra alle underliggende statsorganers nettsider. Siden verktøyet ikke høster inn data fra sosiale medier, skjemaer eller digitale selvbetjeningsløsninger, må også de underliggende organene levere egenrapporter for disse kategoriene. Hvert underliggende organ rapporterer inn talla i et Questback-skjema som Språkrådet sender ut. I 2020 spurte vi om tall for plattformene Facebook og Twitter, og fra 2021 spør vi også om språket i samlekategorien «Andre sosiale medier», for eksempel Instagram, LinkedIn, YouTube, Snapchat eller TikTok.

Datagrunnlaget for årets rapport

I 2021 er det andre gang vi høster inn og kommenterer tekst i departementene og de underliggende statsorganene automatisk og ved hjelp av Questback. Det gjør at vi kan sammenlikne 2021 med 2020. Vi viser tabeller med tall for de to åra på departementsnivå og kommenterer dem. Tall for de underliggende statsorganene framgår av vedlegg 1 til 16, og vi kommenterer også dem i rapporten sammen med det departementet de hører til.

Årets rapport bygger på data fra 161 statsorganer, 15 departementer og Statsministerens kontor. 13 av 15 departementer svarte på Questback-skjemaet de fikk tilsendt av Språkrådet. 128 av 161 underliggende statsorganer svarte på skjemaet.

Rapporten for 2020 bygde på data fra 148 statsorganer, 15 departementer og Statsministerens kontor.

Rapporten for 2019 omfatta 118 statsorganer, 15 departementer og Statsministerens kontor.

Resultater fra departementene og de underliggende organene

Om statistikken

Statistikktabellene på de neste sidene viser nynorskprosenten i departementenes tekster i 2020 og 2021. Statistikktabellene i vedlegg 1 til 16 viser nynorskprosenten i tekster hos de underliggende statsorganene. Under hver tabell kommenterer vi talla for hvert departement og de underliggende organene som hører til.

Noen underliggende organer eier og administrerer flere domener. Statistikken i denne rapporten baserer seg på tall fra hovednettstedet til hvert organ.

Vi bruker fargekoder for å vise i hvilke kategorier tekst nynorskprosenten går fram, går tilbake eller er uendra. I tillegg er prosenttallet utheva med feit skrift og større skrifttype hvis kravet om minst 25 % av hvert skriftspråk i kategorien er oppfylt. Se nærmere forklaring til tabellene på neste side.

Om de forskjellige kategoriene i statistikken

Kategoriene Facebook, Twitter, «Andre sosiale medier» og «Skjema på begge skriftspråk» er felles for departementene og de underliggende statsorganene. Statistikken i disse kategoriene er basert på tall som departementene og de underliggende organene rapporterer inn til Språkrådet.

Kategorien «Skjema på begge skriftspråk» omfatter både tradisjonelle papirskjemaer og digitale selvbetjeningsløsninger. I denne kategorien viser prosenten hvor stor andel av materialet som finnes på begge skriftspråk.

Bare departementene har kategorien «Korte og lengre tekster», som kan omfatte stillingsannonser, rapporter og nyhetssaker. Statistikken er basert på tall som departementene rapporterer inn til Språkrådet.

For departementene skiller vi mellom «Proposisjoner uten vedlegg», «Proposisjoner med vedlegg», «Meldinger uten vedlegg» og «Meldinger med vedlegg». Statistikken er basert på tall som Målfrid har høsta inn automatisk.

Bare de underliggende organene har kategorien «På hovednettstedet (bare html)». Statistikken er basert på tall som Målfrid har høsta inn automatisk.

Om skjemaer og digitale selvbetjeningsløsninger

Gjennom tilsynsdialogen har Språkrådet fått grunn til å anta at kategorien «Skjema på begge skriftspråk» blir tolka forskjellig i de ulike departementene og organene. I neste tilsyn vil vi klargjøre hva slags type materiell som omfattes av kategorien.

Språkrådet er klar over at de færreste departementene har skjemaer eller digitale selvbetjeningsløsninger. Derfor vurderer vi å fjerne denne kategorien fra departementenes rapportering.

Forklaring til tabellene


Cellefarger




Nynorskprosenten har gått opp med mer enn 5 % fra 2020



Nynorskprosenten har gått ned med mer enn 5 % fra 2020



Nynorskprosenten er uendra (har gått 5 % eller mindre opp eller ned) fra 2020



Tall for 2020



Ingen målbar endring fra 2020 fordi organet ikke har materialet eller ikke har rapportert om det, eller fordi kategorien er ny i 2021

Utheva tall

Tall i størrelse 12 punkt og **feit skrift**: Kravet om minst 25 % av hvert skriftspråk er oppfylt.

I kategorien «Skjema på begge skriftspråk» skal alle skjemaer og digitale selvbetjeningsløsninger være tilgjengelige på begge skriftspråk. I denne kategorien må prosenten være 100 for at tallet skal være utheva.

Andre tegn i tabellene

- mangler tall fordi organet ikke har materialet eller ikke har rapportert om det
- *) mangler tall på grunn av tekniske feil i innhøstinga eller egenrapporteringa
- ***) parallelle nettsider med valgfri bokmåls- og nynorskversjon

Arbeids- og inkluderingsdepartementet med ni underliggende organer

År	Korte og lengre tekster	Facebook	Twitter	Andre sosiale medier (fra 2021)	Skjema på begge skriftspråk	Proposisjoner uten vedlegg	Proposisjoner med vedlegg	Meldinger uten vedlegg	Meldinger med vedlegg
2021	1 %	11 %	33 %	20 %	–	6 %	6 %	2 %	2 %
2020	3 %	9 %	9 %		–	6 %	12 %	31 %	29 %

Statistikken viser at nynorskbruken i departementet går fram på Twitter, og at den er tilnærma uendra eller går tilbake i alle andre kategorier tekst. Departementet oppfyller kravet om minst 25 % av hvert skriftspråk i én kategori, mens det i 2020 oppfylte det i to kategorier. I de fleste kategoriene er departementet svært langt unna å oppfylle kravet. Departementet rapporterer om 1 % nynorsk i kategorien «Korte og lengre tekster».

Ingen av de ni underliggende organene (vedlegg 1) oppfyller kravet om minst 25 % av hvert skriftspråk på nettsidene, men Statens pensjonskasse er nær ved å oppfylle det. Sju av organene har mindre enn 10 % nynorsk på nettsidene. Arbeidsretten, Pensjonstrygden for sjømenn og Riksmekleren har under 5 %.

Arbeidsretten og Trygderetten har parallelle nettsider med valgfri bokmåls- og nynorskversjon. Gjennom tilsynsdialogen har Språkrådet oppfordra organene til å legge om til nettsider der de veksler mellom bokmål og nynorsk på samme nettsted.

Sju organer oppgir at de har skjemaer og digitale selvbetjeningsløsninger. Av de sju har to – Trygderetten og Statens arbeidsmiljøinstitutt – alt materialet tilgjengelig på begge skriftspråk.

Statens pensjonskasse oppfyller språkvekslingskravet på Facebook. Ingen organer oppfyller språkvekslingskravet på Twitter eller i «Andre sosiale medier».

Barne- og familiedepartementet med seks underliggende organer

År	Korte og lengre tekster	Facebook	Twitter	Andre sosiale medier (fra 2021)	Skjema på begge skriftspråk	Proposisjoner uten vedlegg	Proposisjoner med vedlegg	Meldinger uten vedlegg	Meldinger med vedlegg
2021	18 %	21 %	56 %	27 %	46 %	20 %	20 %	–	–
2020	21 %	21 %	69 %		79 %	50 %	50 %	0 %	0 %

Statistikken viser at nynorskbruken i departementet er tilnærma uendra eller går tilbake i alle kategorier tekst. Departementet oppfyller kravet om minst 25 % av hvert skriftspråk i to kategorier, mens det i 2020 oppfylte det i tre kategorier. Departementet er nær ved å oppfylle kravet i de øvrige kategoriene.

Barne- og familiedepartementet er det departementet som er nærmest å oppfylle språkvekslingskrava, og skiller seg dermed ut.

Av seks underliggende organer (vedlegg 2) oppfyller Fylkesnemndene for barnevern og sosiale saker kravet om minst 25 % av hvert skriftspråk på nettsidene. To av de underliggende organene har mellom 10 og 20 % nynorsk på nettsidene. Barne-, ungdoms- og familiedirektoratet, Forbrukerrådet og Forbrukertilsynet har under 5 %.

Fem organer oppgir at de har skjemaer og digitale selvbetjeningsløsninger. Av de fem har Opplysningsvesenets fond alt materialet tilgjengelig på begge skriftspråk.

Barneombudet og Forbrukertilsynet oppfyller språkvekslingskravet på Facebook, og to organer oppfyller det i «Andre sosiale medier».

Finansdepartementet med sju underliggende organer

År	Korte og lengre tekster	Facebook	Twitter	Andre sosiale medier (fra 2021)	Skjema på begge skriftspråk	Proposisjoner uten vedlegg	Proposisjoner med vedlegg	Meldinger uten vedlegg	Meldinger med vedlegg
2021	–	–	–	–	–	9 %	7 %	5 %	6 %
2020	–	–	–	–	–	13 %	12 %	5 %	6 %

Finansdepartementet har ikke svart på Språkrådets forespørsel om egenrapportering. Vi har derfor bare talla som Målfrid har høsta inn automatisk. Statistikken viser at departementet er svært langt unna å oppfylle kravet om minst 25 % av hvert skriftspråk.

Ingen av de sju underliggende organene (vedlegg 3) oppfyller kravet om minst 25 % av hvert skriftspråk på nettsidene. Fire organer – Direktoratet for forvaltning og økonomistyring (DFØ), Finanstilsynet, Norges Bank og Skatteetaten – har under 5 % nynorsk på nettsidene.

Skatteetaten og Statens innkrevingssentral har parallelle nettsider med valgfri bokmåls- og nynorskversjon. Gjennom tilsynsdialogen har Språkrådet oppfordra organene til å legge om til nettsider der de veksler mellom bokmål og nynorsk på samme nettsted.

Fire organer oppgir at de har skjemaer og digitale selvbetjeningsløsninger. Ingen av dem har alt materialet tilgjengelig på begge skriftspråk, men Statistisk sentralbyrå er svært nær ved å oppfylle kravet.

Skatteetaten oppfyller språkvekslingskravet på Facebook, og Finanstilsynet oppfyller det på Twitter og i «Andre sosiale medier».

Forsvarsdepartementet med tre underliggende organer

År	Korte og lengre tekster	Facebook	Twitter	Andre sosiale medier (fra 2021)	Skjema på begge skriftspråk	Proposisjoner uten vedlegg	Proposisjoner med vedlegg	Meldinger uten vedlegg	Meldinger med vedlegg
2021	7 %	17 %	25 %	–	–	40 %	39 %	0 %	0 %
2020	5 %	6 %	5 %		–	8 %	8 %	1 %	1 %

Statistikken viser at nynorskbruken i departementet går kraftig fram i fire kategorier tekst. Departementet oppfyller kravet om minst 25 % av hvert skriftspråk i tre kategorier, mens det i 2020 ikke oppfylte det i noen kategori. Departementet rapporterer om 7 % nynorsk i kategorien «Korte og lengre tekster».

Ingen av de tre underliggende organene (vedlegg 4) oppfyller kravet om minst 25 % av hvert skriftspråk på nettsidene. Alle har under 10 % nynorsk på nettsidene.

To organer oppgir at de har skjemaer og digitale selvbetjeningsløsninger. Begge har under 5 % av materialet tilgjengelig på begge skriftspråk.

Forsvarsbygg er nær ved å oppfylle språkvekslingskravet på Facebook og i «Andre sosiale medier», og Forsvaret oppfyller kravet på Twitter.

Helse- og omsorgsdepartementet med 13 underliggende organer

År	Korte og lengre tekster	Facebook	Twitter	Andre sosiale medier (fra 2021)	Skjema på begge skriftspråk	Proposisjoner uten vedlegg	Proposisjoner med vedlegg	Meldinger uten vedlegg	Meldinger med vedlegg
2021	4 %	13 %	10 %	95 %	–	0 %	0 %	0 %	0 %
2020	7 %	9 %	3 %		0 %	0 %	0 %	1 %	1 %

Statistikken viser at nynorskbruken i departementet er tilnærma uendra i alle kategorier tekst unntatt én. Departementet oppfyller ikke kravet om minst 25 % av hvert skriftspråk i noen kategorier. I de fleste kategoriene er departementet langt unna å oppfylle kravet. Departementet rapporterer om 4 % nynorsk i kategorien «Korte og lengre tekster» og om 95 % i «Andre sosiale medier».

Av 13 underliggende organer (vedlegg 5) oppfyller Helfo kravet om minst 25 % av hvert skriftspråk på nettsidene. Ingen av de andre underliggende organene er nær ved å oppfylle kravet i denne kategorien. Fire av dem har mellom 10 og 20 % nynorsk på nettsidene, mens seks av dem har under 10 %. Helsedirektoratet og Statens legemiddelverk har under 5 % nynorsk på nettsidene.

Norsk pasientskadeerstatning har parallelle nettsider med valgfri bokmåls- og nynorskversjon. Gjennom tilsynsdialogen har Språkrådet oppfordra organet til å legge om til nettsider der det veksler mellom bokmål og nynorsk på samme nettsted.

Ni organer oppgir at de har skjemaer og digitale selvbetjeningsløsninger. Av de ni har to – Eldreombudet og Nasjonalt klageorgan for helsetjenesten – alt materialet tilgjengelig på begge skriftspråk.

Fem av de underliggende organene oppfyller kravet om minst 25 % av hvert skriftspråk i en eller flere kategorier sosiale medier. Direktoratet for strålevern og atomsikkerhet og Eldreombudet oppfyller kravet i alle kategorier sosiale medier.

Justis- og beredskapsdepartementet med 19 underliggende organer

År	Korte og lengre tekster	Facebook	Twitter	Andre sosiale medier (fra 2021)	Skjema på begge skriftspråk	Proposisjoner uten vedlegg	Proposisjoner med vedlegg	Meldinger uten vedlegg	Meldinger med vedlegg
2021	10 %	–	–	–	18 %	14 %	12 %	1 %	1 %
2020	9 %	4 %	–		23 %	14 %	13 %	0 %	0 %

Statistikken viser at nynorskbruken i departementet er tilnærma uendra i alle kategorier tekst. Departementet oppfyller ikke kravet om minst 25 % av hvert skriftspråk i noen kategorier, og er langt unna å oppfylle det.

Av 19 underliggende organer (vedlegg 6) oppfyller ett organ – Domstoladministrasjonen – kravet om minst 25 % av hvert skriftspråk på nettsidene. Kriminalomsorgsdirektoratet er nær ved å oppfylle kravet. Ti av de underliggende organene har under 5 % nynorsk på nettsidene. Det er Direktoratet for samfunnssikkerhet og beredskap, Generaladvokaten, Kommisjonen for gjenopptakelse av straffesaker, Kontoret for voldsoffererstatning, Nasjonal sikkerhetsmyndighet, Politihøgskolen, Riksadvokaten, Spesialenheten for politisaker, Utlendingsnemnda og Økokrim.

Kommisjonen for gjenopptakelse av straffesaker, Norges høyesterett, Politidirektoratet med Kripos og Politihøgskolen har parallelle nettsider med valgfri bokmåls- og nynorskversjon. Gjennom tilsynsdialogen har Språkrådet oppfordra organene til å legge om til nettsider der de veksler mellom bokmål og nynorsk på samme nettsted.

Ni organer oppgir at de har skjemaer og digitale selvbetjeningsløsninger. Av de ni organene er det tre – Nasjonalt ID-senter, Statens sivilrettsforvaltning og Utlendingsnemnda – som har alt materialet tilgjengelig på begge skriftspråk.

Av 19 underliggende organer er det fire – Norges høyesterett, Statens sivilrettsforvaltning, Utlendingsdirektoratet og Utlendingsnemnda – som oppfyller kravet om minst 25 % av hvert skriftspråk i én kategori sosiale medier. Alle oppfyller kravet på Twitter. De andre underliggende organene er svært langt unna å oppfylle kravet i noen kategori sosiale medier.

Klima- og miljødepartementet med seks underliggende organer

År	Korte og lengre tekster	Facebook	Twitter	Andre sosiale medier (fra 2021)	Skjema på begge skriftspråk	Proposisjoner uten vedlegg	Proposisjoner med vedlegg	Meldinger uten vedlegg	Meldinger med vedlegg
2021	61 %	21 %	19 %	21 %	–	94 %	94 %	100 %	100 %
2020	53 %	15 %	33 %		–	70 %	70 %	0 %	0 %

Statistikken viser at nynorskbruken i departementet går fram i seks kategorier tekst. Departementet oppfylder kravet om minst 25 % av hvert skriftspråk i én kategori, mens det i 2020 oppfylte det i fire kategorier. Departementet skiller seg ut ved å bruke nesten bare nynorsk i proposisjoner og meldinger med og uten vedlegg.

Av seks underliggende organer (vedlegg 7) er det ett – Kulturminnefondet – som oppfylder kravet om minst 25 % av hvert skriftspråk på nettsidene. Fire av de underliggende organene har mellom 10 og 20 % nynorsk på nettsidene. Miljødirektoratet har 5 %.

Tre organer oppgir at de har skjemaer og digitale selvbetjeningsløsninger. Ingen av dem har alt materialet tilgjengelig på begge skriftspråk.

Tre av seks underliggende organer oppfylder kravet om minst 25 % av hvert skriftspråk i en eller flere kategorier sosiale medier. Riksantikvaren oppfylder kravet i alle kategorier sosiale medier.

Kommunal- og distriktsdepartementet med ti underliggende organer

År	Korte og lengre tekster	Facebook	Twitter	Andre sosiale medier (fra 2021)	Skjema på begge skriftspråk	Proposisjoner uten vedlegg	Proposisjoner med vedlegg	Meldinger uten vedlegg	Meldinger med vedlegg
2021	31 %	26 %	71 %	9 %	–	6 %	9 %	4 %	4 %
2020	8 %	26 %	32 %		–	13 %	13 %	0 %	0 %

Statistikken viser at nynorskbruken i departementet går kraftig fram i to kategorier tekst. Departementet oppfylder kravet om minst 25 % av hvert skriftspråk i tre kategorier, mens det i 2020 oppfylte det i to kategorier. I proposisjoner og meldinger er departementet langt unna å oppfylle kravet.

Av ti underliggende organer (vedlegg 8) er det ett – Statsbygg – som oppfylder kravet om minst 25 % av hvert skriftspråk på nettsidene. Departementenes sikkerhets- og serviceorganisasjon, Distriktsenteret og Kartverket er nær ved å oppfylle kravet. Datatilsynet og Direktoratet for byggkvalitet har under 10 % nynorsk på nettsidene.

Husleietvistutvalget og Valgdirektoratet har parallelle nettsider med valgfri bokmåls- og nynorskversjon. Gjennom tilsynsdialogen har Språkrådet oppfordra organene til å legge om til nettsider der de veksler mellom bokmål og nynorsk på samme nettsted.

Sju organer oppgir at de har skjemaer og digitale selvbetjeningsløsninger. Ingen av dem har alt materialet tilgjengelig på begge skriftspråk.

Av ti underliggende organer er det to – Distriktssenteret og Statsbygg – som oppfyller kravet om minst 25 % av hvert skriftspråk i en eller flere kategorier sosiale medier. Husbanken og Kartverket er nær ved å oppfylle kravet på henholdsvis Facebook og Twitter.

Kultur- og likestillingsdepartementet med 13 underliggende organer

År	Korte og lengre tekster	Facebook	Twitter	Andre sosiale medier (fra 2021)	Skjema på begge skriftspråk	Proposisjoner uten vedlegg	Proposisjoner med vedlegg	Meldinger uten vedlegg	Meldinger med vedlegg
2021	20 %	29 %	22 %	41 %	–	0 %	0 %	98 %	98 %
2020	21 %	21 %	16 %		–	29 %	29 %	–	–

Statistikken viser at nynorskbruken i departementet går fram i to kategorier tekst. Som i 2020 oppfyller departementet kravet om minst 25 % av hvert skriftspråk i to kategorier. Departementet er nær ved å oppfylle kravet i kategorien «Korte og lengre tekster» og på Twitter. Departementet skiller seg ut ved å bruke nesten bare nynorsk i meldinger med og uten vedlegg.

Av 13 underliggende organer (vedlegg 9) er det to – Lotteri- og stiftelsestilsynet og Medietilsynet – som oppfyller kravet om minst 25 % av hvert skriftspråk på nettsidene. Ingen av de andre underliggende organene er nær ved å oppfylle kravet i denne kategorien. Likestillings- og diskrimineringsombudet, Nasjonalmuseet for kunst, arkitektur og design og Norsk filminstitutt har under 5 % nynorsk på nettsidene.

Ti organer oppgir at de har skjemaer og digitale selvbetjeningsløsninger. Av de ti organene er det tre – Diskrimineringsnemnda, Likestillings- og diskrimineringsombudet og Medietilsynet – som har alt materialet tilgjengelig på begge skriftspråk.

Tre underliggende organer – Lotteri- og stiftelsestilsynet, Medietilsynet og Nasjonalbiblioteket – oppfyller kravet om minst 25 % av hvert skriftspråk i alle kategoriene sosiale medier.

Medietilsynet utmerker seg ved å være det eneste av alle statsorganer som oppfyller krava i regelverket i alle kategorier.

Kunnskapsdepartementet med 30 underliggende organer

År	Korte og lengre tekster	Facebook	Twitter	Andre sosiale medier (fra 2021)	Skjema på begge skriftspråk	Proposisjoner uten vedlegg	Proposisjoner med vedlegg	Meldinger uten vedlegg	Meldinger med vedlegg
2021	7 %	75 %	21 %	–	–	44 %	44 %	1 %	1 %
2020	12 %	25 %	10 %		–	29 %	29 %	0 %	0 %

Statistikken viser at nynorskbruken i departementet går kraftig fram i fire kategorier tekst. Som i 2020 oppfyller departementet kravet om minst 25 % av hvert skriftspråk i tre kategorier. Departementet er nær ved å oppfylle kravet på Twitter, men har 7 % nynorsk i kategorien «Korte og lengre tekster».

Av 30 underliggende organer (vedlegg 10) er det ett – Høgskolen på Vestlandet – som oppfyller kravet om minst 25 % av hvert skriftspråk på nettsidene. To av de underliggende organene, Høgskolen i Volda og Utdanningsdirektoratet, er nær ved å oppfylle kravet i denne kategorien. Høgskolen i Volda skiller seg ut ved å bruke for mye nynorsk på nettsidene. 17 av de underliggende organene har under 10 % nynorsk på nettsidene. Ti har 5 % eller mindre nynorsk på nettsidene. Det er Arkitektur- og designhøgskolen, De nasjonale forskningsetiske komiteene, Høgskolen i Innlandet, Nord universitet, Norges forskningsråd, Norges grønne fagskole – Veia, Norges miljø- og biovitenskapelige universitet, Norges teknisk-naturvitenskapelige universitet, Oslomet – storbyuniversitetet og UiT – Norges arktiske universitet.

Lånekassen har parallelle nettsider med valgfri bokmåls- og nynorskversjon. Gjennom tilsynsdialogen har Språkrådet oppfordra organet til å legge om til nettsider der det veksler mellom bokmål og nynorsk på samme nettsted.

22 organer oppgir at de har skjemaer og digitale selvbetjeningsløsninger. Av de 22 er det tre – Kunsthøgskolen i Oslo, Norges forskningsråd og Universitetet i Bergen – som har alt materialet tilgjengelig på begge skriftspråk.

26 underliggende organer bruker sosiale medier. Elleve av dem oppfyller kravet om minst 25 % av hvert skriftspråk i en eller flere kategorier sosiale medier. Høgskolen i Volda oppfyller kravet i alle kategorier sosiale medier. Høgskolen på Vestlandet er nær ved å oppfylle kravet, men bruker for mye nynorsk i alle kategorier sosiale medier.

Landbruks- og matdepartementet med fire underliggende organer

År	Korte og lengre tekster	Facebook	Twitter	Andre sosiale medier (fra 2021)	Skjema på begge skriftspråk	Proposisjoner uten vedlegg	Proposisjoner med vedlegg	Meldinger uten vedlegg	Meldinger med vedlegg
2021	21 %	20 %	–	–	–	46 %	41 %	–	–
2020	8 %	14 %	14 %		–	79 %	73 %	–	–

Statistikken viser at nynorskbruken i departementet går fram i to kategorier tekst. Departementet oppfyller kravet om minst 25 % av hvert skriftspråk i to kategorier, mens det i 2020 oppfylte det i én kategori. Departementet er nær ved å oppfylle kravet i de øvrige kategoriene.

Ingen av de fire underliggende organene (vedlegg 11) oppfyller kravet om minst 25 % av hvert skriftspråk på nettsidene. Alle organene er langt unna å oppfylle kravet i denne kategorien. Mattilsynet har under 5 % nynorsk på nettsidene.

To organer oppgir at de har skjemaer og digitale selvbetjeningsløsninger. Ingen av dem har alt materialet tilgjengelig på begge skriftspråk.

Norsk institutt for bioøkonomi oppfyller kravet om minst 25 % av hvert skriftspråk i to kategorier sosiale medier.

Nærings- og fiskeridepartementet med 13 underliggende organer

År	Korte og lengre tekster	Facebook	Twitter	Andre sosiale medier (fra 2021)	Skjema på begge skriftspråk	Proposisjoner uten vedlegg	Proposisjoner med vedlegg	Meldinger uten vedlegg	Meldinger med vedlegg
2021	18 %	9 %	18 %	–	–	5 %	5 %	100 %	100 %
2020	3 %	0 %	8 %		–	17 %	16 %	58 %	58 %

Statistikken viser at nynorskbruken i departementet går kraftig fram i fem kategorier tekst. Departementet oppfyller ikke kravet om minst 25 % av hvert skriftspråk i noen kategori, mens det i 2020 oppfylte det i to kategorier. Departementet skiller seg ut ved å bruke bare nynorsk i meldinger med og uten vedlegg.

Ingen av de 13 underliggende organene (vedlegg 12) oppfyller kravet om minst 25 % av hvert skriftspråk på nettsidene. De fleste organene er svært langt unna å oppfylle kravet. Fire av dem – Fiskeridirektoratet, Eksportfinansiering Norge, Klagenemndssekretariatet og Norges geologiske undersøkelse – har 5 % eller mindre nynorsk på nettsidene.

Brønnøysundregistrene og Patentstyret har parallelle nettsider med valgfri bokmåls- og nynorskversjon. Gjennom tilsynsdialogen har Språkrådet oppfordra organene til å legge om til nettsider der de veksler mellom bokmål og nynorsk på samme nettsted.

Ti organer oppgir at de har skjemaer og digitale selvbetjeningsløsninger. Av de ti er det to – Klagenemndssekretariatet og Konkurransetilsynet – som har alt materialet tilgjengelig på begge skriftspråk.

Fem av de underliggende organene oppfyller kravet om minst 25 % av hvert skriftspråk i en eller flere kategorier sosiale medier. To av de underliggende organene – Brønnøysundregistrene og Eksportfinansiering Norge – bruker bare bokmål i sosiale medier.

Olje- og energidepartementet med to underliggende organer

År	Korte og lengre tekster	Facebook	Twitter	Andre sosiale medier (fra 2021)	Skjema på begge skriftspråk	Proposisjoner uten vedlegg	Proposisjoner med vedlegg	Meldinger uten vedlegg	Meldinger med vedlegg
2021	20 %	17 %	32 %	11 %	–	21 %	11 %	0 %	0 %
2020	10 %	0 %	6 %		–	30 %	36 %	50 %	42 %

Statistikken viser at nynorskbruken i departementet går kraftig fram i tre kategorier tekst og kraftig tilbake i fire. Departementet oppfyller kravet om minst 25 % av hvert skriftspråk i én kategori, mens det i 2020 oppfylte det i fire kategorier. Departementet er nær ved å oppfylle kravet i kategoriene «Korte og lengre tekster» og «Proposisjoner uten vedlegg».

Ingen av de to underliggende organene (vedlegg 13) oppfyller kravet om minst 25 % av hvert skriftspråk på nettsidene. Begge disse organene er langt unna å oppfylle kravet.

Bare Oljedirektoratet har skjemaer og digitale selvbetjeningsløsninger. Direktoratet har 60 % av materialet tilgjengelig på begge skriftspråk.

Oljedirektoratet brukte bare bokmål i sosiale medier i 2021. Norges vassdrags- og energidirektorat har ikke sendt inn egenrapport for språkbruken i sosiale medier eller skjemaer og digitale selvbetjeningsløsninger.

Samferdselsdepartementet med ti underliggende organer

År	Korte og lengre tekster	Facebook	Twitter	Andre sosiale medier (fra 2021)	Skjema på begge skriftspråk	Proposisjoner uten vedlegg	Proposisjoner med vedlegg	Meldinger uten vedlegg	Meldinger med vedlegg
2021	30 %	18 %	20 %	–	–	32 %	32 %	0 %	0 %
2020	22 %	11 %	13 %		–	20 %	14 %	1 %	1 %

Statistikken viser at nynorskbruken i departementet går kraftig fram i fem kategorier tekst. Departementet oppfyller kravet om minst 25 % av hvert skriftspråk i tre kategorier, mens det i 2020 ikke oppfylte det i noen kategori.

Ingen av de ti underliggende organene (vedlegg 14) oppfyller kravet om minst 25 % av hvert skriftspråk på nettsidene. Alle organene er langt unna å oppfylle kravet i denne kategorien. Seks av organene har under 10 % nynorsk på nettsidene.

Statens vegvesen har parallelle nettsider med valgfri bokmåls- og nynorskversjon. Gjennom tilsynsdialogen har Språkrådet oppfordra organet til å legge om til nettsider der det veksler mellom bokmål og nynorsk på samme nettsted.

Seks organer oppgir at de har skjemaer og digitale selvbetjeningsløsninger. Av de seks er det to – Statens havarikommisjon for transport og Statens jernbanetilsyn – som har alt materialet tilgjengelig på begge skriftspråk.

Kystverket oppfyller kravet om minst 25 % av hvert skriftspråk i alle kategorier sosiale medier, og Vegtilsynet fyller det i «Andre sosiale medier». Senter for oljevern og marint miljø er nær ved å oppfylle kravet i én kategori. De andre organene er langt unna å oppfylle kravet. Nasjonal kommunikasjonsmyndighet og Statens jernbanetilsyn brukte bare bokmål i sosiale medier i 2021.

Utenriksdepartementet med to underliggende organer

År	Korte og lengre tekster	Facebook	Twitter	Andre sosiale medier (fra 2021)	Skjema på begge skriftspråk	Proposisjoner uten vedlegg	Proposisjoner med vedlegg	Meldinger uten vedlegg	Meldinger med vedlegg
2021	–	–	–	–	–	1 %	1 %	0 %	1 %
2020	–	–	–	–	–	3 %	3 %	1 %	1 %

Utenriksdepartementet har ikke svart på Språkrådets forespørsel om egenrapportering. Vi har derfor bare talla som Målfrid har høsta inn automatisk. Statistikken viser at departementet er svært langt unna å oppfylle kravet om minst 25 % av hvert skriftspråk. Departementet bruker nesten bare bokmål i det materialet som Målfrid har høsta inn.

Ingen av de to underliggende organene (vedlegg 15) oppfyller kravet om minst 25 % av hvert skriftspråk på nettsidene. Norsk senter for utvekslingssamarbeid skiller seg ut ved å bruke nesten bare nynorsk, mens Direktoratet for utviklingssamarbeid bruker nesten bare bokmål.

Norsk senter for utvekslingssamarbeid har ikke skjemaer og digitale selvbetjeningsløsninger. Senteret bruker nesten bare nynorsk i alle sosiale medier.

Direktoratet for utviklingssamarbeid har ikke svart på Språkrådets forespørsel om egenrapportering.

Statsministerens kontor med ett underliggende organ

År	Korte og lengre tekster	Facebook	Twitter	Andre sosiale medier (fra 2021)	Skjema på begge skriftspråk	Proposisjoner uten vedlegg	Proposisjoner med vedlegg	Meldinger uten vedlegg	Meldinger med vedlegg
2021	28 %	41 %	19 %	29 %	–	–	–	38 %	38 %
2020	45 %	24 %	21 %	–	33 %	–	–	22 %	22 %

Statistikken viser at nynorskbruken ved Statsministerens kontor går kraftig fram i tre kategorier tekst. Kontoret oppfyller kravet om minst 25 % av hvert skriftspråk i fem kategorier, mens det i 2020 oppfylte det i én kategori.

Statsministerens kontor er det overordna organet som er nærmest å oppfylle språkvekslingskrava. Kontoret fyller krava i alle kategorier unntatt én.

Regjeringsadvokaten (vedlegg 16) rapporterer om 17 % nynorsk på hovednettstedet, og er et stykke unna å oppfylle kravet om minst 25 % av hvert skriftspråk på nettsidene. Regjeringsadvokaten har en del materiale på nettsidene som ikke er underlagt målloven. Talla må derfor leses med det forbeholdet.

Regjeringsadvokaten bruker ikke sosiale medier og har ikke skjemaer eller digitale selvbetjeningsløsninger.

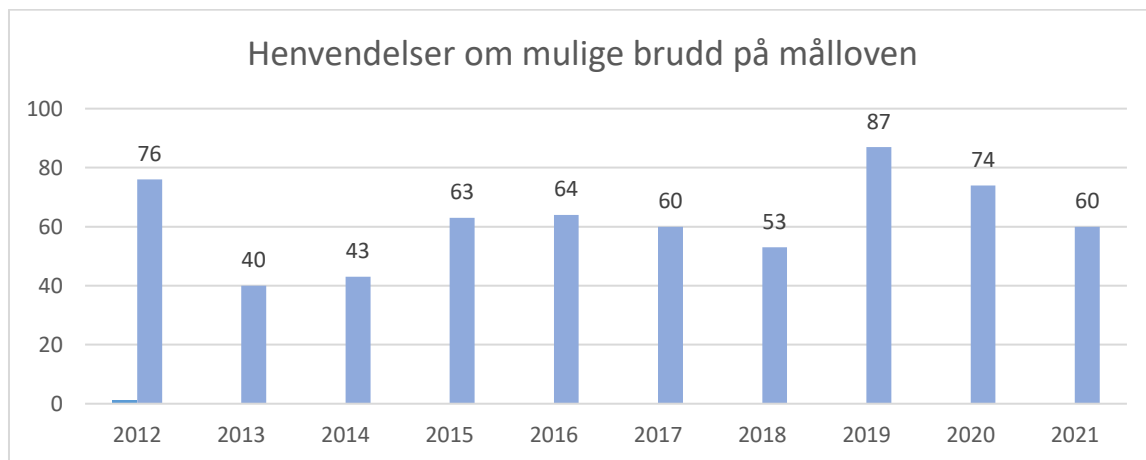
Henvendelser om mulige brudd på målloven

Statistikken viser at Språkrådet hvert år får gjennomsnittlig 62 henvendelser om mulige brudd på målloven. I 2021 fikk vi 60 slike henvendelser. 42 av dem gjaldt klager på eksamen ved universiteter og høyskoler. De fleste klagen gikk ut på at eksamensoppgaver ikke forelå på nynorsk. Noen få klager dreide seg om at språket i nynorskutgaven av eksamensoppgavene var dårlig eller mangelfullt.

75 % av klagen i 2021 gjaldt eksamen ved tre institusjoner: Norges teknisk-naturvitenskapelige universitet, Universitetet i Oslo og UiT – Norges arktiske universitet, som var adressat for henholdsvis tretten, elleve og åtte av klagen.

I 2020 fikk vi 74 henvendelser om brudd på målloven. 32 av disse henvendelsene gjaldt språket i eksamensoppgaver.

Tabellen under viser antallet henvendelser om mulige brudd på målloven de siste ti åra.




Statistikktabeller

Statistikktabellene i vedlegg 1 til 16 viser nynorskprosenten i tekster hos de underliggende statsorganene.


Kategorien «Skjema på begge skriftspråk» viser prosentandelen skjemaer og digitale selvbetjeningsløsninger som finnes på begge skriftspråk.

Forklaring til tabellene

Cellefarger




Nynorskprosenten har gått opp med mer enn 5 % fra 2020



Nynorskprosenten har gått ned med mer enn 5 % fra 2020



Nynorskprosenten er uendra (har gått 5 % eller mindre opp eller ned) fra 2020



Tall for 2020



Ingen målbar endring fra 2020 fordi organet ikke har materialet eller ikke har rapportert om det, eller fordi kategorien er ny i 2021

Utheva tall

Tall i størrelse 12 punkt og **feit skrift**: Kravet om minst 25 % av hvert skriftspråk er oppfylt.

I kategorien «Skjema på begge skriftspråk» skal alle skjemaer og digitale selvbetjeningsløsninger være tilgjengelige på begge skriftspråk. I denne kategorien må prosenten være 100 for at tallet skal være utheva.

Andre tegn i tabellene

- mangler tall fordi organet ikke har materialet eller ikke har rapportert om det
- *) mangler tall på grunn av tekniske feil i innhøstinga eller egenrapporteringa
- **) parallelle nettsider med valgfri bokmåls- og nynorskversjon

Vedlegg 1 – Arbeids- og inkluderingsdepartementet

Statsorgan	År	Hovednett- stedet (bare html)	Facebook	Twitter	Andre sosiale medier (fra 2021)	Skjema på begge skriftspråk
Arbeids- og velferdsdirektoratet (Nav)	2021	7 %	24 %	17 %	1 %	45 %
	2020	6 %	27 %	6 %		86 %
Arbeidsretten **)	2021	1 %	–	–	–	–
	2020	0 %	–	–		–
Arbeidstilsynet	2021	6 %	8 %	5 %	20 %	88 %
	2020	4 %	24 %	6 %		55 %
Pensjonstrygden for sjømenn	2021	1 %	–	–	–	0 %
	2020	1 %	–	–		17 %
Petroleumstilsynet	2021	6 %	4 %	5 %	4 %	29 %
	2020	6 %	3 %	2 %		50 %
Riksmekleren	2021	3 %	–	–	–	–
	2020	3 %	–	–		–
Statens arbeidsmiljøinstitutt (STAMI)	2021	9 %	16 %	18 %	15 %	100 %
	2020	8 %	19 %	8 %		38 %
Statens pensjonskasse	2021	24 %	39 %	–	11 %	62 %
	2020	14 %	35 %	–		80 %
Trygderetten **)	2021	35 %	–	–	–	100 %
	2020	*)	–	–		–

Vedlegg 2 – Barne- og familiedepartementet

Statsorgan	År	Hovednettstedet (bare html)	Facebook	Twitter	Andre sosiale medier (fra 2021)	Skjema på begge skriftspråk
Barneombudet	2021	19 %	25 %	24 %	22 %	0 %
	2020	19 %	24 %	–		34 %
Barne-, ungdoms- og familiedirektoratet	2021	4 %	–	–	–	–
	2020	4 %	–	–	–	–
Forbrukerrådet	2021	4 %	1 %	0%	100 %	11 %
	2020	4 %	0 %	0 %		88 %
Forbrukertilsynet	2021	4 %	25 %	21 %	44 %	80 %
	2020	6 %	10 %	10 %		50 %
Fylkesnemndene for barnevern og sosiale saker	2021	32 %	–	–	50 %	0 %
	2020	*)	0 %	–		0 %
Opplysningsvesenets fond	2021	12 %	1 %	–	1 %	100 %
	2020	15 %	0 %	–		36 %

Vedlegg 3 – Finansdepartementet

Statsorgan	År	Hovednett- stedet (bare html)	Facebook	Twitter	Andre sosiale medier (fra 2021)	Skjema på begge skriftspråk
Direktoratet for forvaltning og økonomistyring (DFØ)	2021	2 %	1 %	0 %	1 %	35 %
	2020	2 %	3 %	1 %		44 %
Finanstilsynet	2021	3 %	–	40 %	28 %	55 %
	2020	2 %	–	36 %		76 %
Norges Bank	2021	3 %	–	–	–	–
	2020	3 %	0 %	11 %		0 %
Skatteetaten **)	2021	2 %	28 %	12 %	0 %	77 %
	2020	3 %	26 %	10 %		77 %
Statens innkrevingssentral **)	2021	50 %	–	–	–	–
	2020	50 %	–	–		–
Statistisk sentralbyrå	2021	11 %	11 %	13 %	3 %	97 %
	2020	10 %	3 %	11 %		98 %
Tolletaten	2021	9 %	–	–	–	–
	2020	10 %	10 %	48 %		82 %

Vedlegg 4 – Forsvarsdepartementet

Statsorgan	År	Hovednett- stedet (bare html)	Facebook	Twitter	Andre sosiale medier (fra 2021)	Skjema på begge skriftspråk
Forsvaret	2021	8 %	12 %	36 %	2 %	3 %
	2020	18 %	6 %	13 %		4 %
Forsvarets forskningsinstitutt	2021	4 %	–	–	–	–
	2020	2 %	1 %	0 %		0 %
Forsvarsbygg	2021	5 %	20 %	–	24 %	0 %
	2020	5 %	12 %	–		0 %

Vedlegg 5 – Helse- og omsorgsdepartementet

Statsorgan	År	Hovednett- stedet (bare html)	Facebook	Twitter	Andre sosiale medier (fra 2021)	Skjema på begge skriftspråk
Bioteknologirådet	2021	18 %	–	24 %	25 %	50 %
	2020	19 %	11 %	11 %		0 %
Direktoratet for e-helse med helsenorge.no ¹	2021	8 %	39 %	0 %	42 %	–
	2020	10 %	46 %	34 %		7 %
Direktoratet for strålevern og atomsikkerhet	2021	13 %	33 %	37 %	29 %	95 %
	2020	10 %	9 %	14 %		81 %
Eldreombudet (ny i 2021)	2021	*)	37 %	42 %	39 %	100 %
	2020					
Folkehelseinstituttet	2021	6 %	1 %	1 %	7 %	0 %
	2020	5 %	1 %	9 %		13 %
Helfo	2021	30 %	0 %	–	5 %	58 %
	2020	28 %	–	–		64 %
Helsedirektoratet	2021	1 %	–	–	–	–
	2020	1 %	1 %	0 %		–
Nasjonalt klageorgan for helsetjenesten	2021	11%	–	31 %	49 %	100 %
	2020	5 %	–	29 %		100 %
Norsk pasientskadeerstatning **)	2021	47 %	–	–	–	–
	2020	42 %	33 %	11 %		100 %
Statens helsetilsyn	2021	14 %	12 %	12 %	12 %	0 %
	2020	14 %	17 %	14 %		0 %
Statens legemiddelverk	2021	3 %	6 %	–	7 %	4 %
	2020	3 %	1 %	–		6 %

Statsorgan	År	Hovednett- stedet (bare html)	Facebook	Twitter	Andre sosiale medier (fra 2021)	Skjema på begge skriftspråk
Sykehusinnkjøp SF	2021	5 %	0 %	–	–	–
	2020	3 %	0 %	–	–	–
Vinmonopolet	2021	9 %	21 %	–	–	24 %
	2020	*)	23 %	–	–	–

Vedlegg 6 – Justis- og beredskapsdepartementet

Statsorgan	År	Hovednett- stedet (bare html)	Facebook	Twitter	Andre sosiale medier (fra 2021)	Skjema på begge skriftspråk
Direktoratet for samfunnssikkerhet og beredskap (DSB)	2021	4 %	10 %	0 %	–	68 %
	2020	4 %	3 %	0 %		40 %
Domstoladministrasjonen	2021	27 %	–	–	–	–
	2020	32 %	2 %	0 %		90 %
Generaladvokaten	2021	1 %	–	–	–	–
	2020	1 %	–	–		–
Kommisjonen for gjenopptakelse av straffesaker **)	2021	4 %	–	0 %	–	50 %
	2020	4 %	–	0 %		100 %
Kontoret for voldsoffererstatning	2021	3 %	0 %	–	0 %	67 %
	2020	3 %	0 %	–		100 %
Kriminalomsorgsdirektoratet	2021	22 %	3 %	0 %	0 %	4 %
	2020	8 %	0 %	0 %		4 %
Nasjonalt ID-senter	2021	8 %	0 %	0 %	0 %	100 %
	2020	8 %	5 %	3 %		50 %
Nasjonal sikkerhetsmyndighet	2021	2 %	–	–	–	–
	2020	2 %	–	–		–
Norges høyesterett **)	2021	27 %	–	25 %	21 %	–
	2020	30 %	–	27 %		–
Politidirektoratet med Kripos **)²	2021	19 %	4 %	4 %	4 %	30 %
	2020	19 %	1 %	1 %		52 %
Politihøgskolen **)	2021	3 %	8 %	0 %	0 %	–
	2020	5 %	20 %	2 %		–

Statsorgan	År	Hovednett- stedet (bare html)	Facebook	Twitter	Andre sosiale medier (fra 2021)	Skjema på begge skriftspråk
Politiets sikkerhetstjeneste (PST)	2021	5 %	–	–	–	–
	2020	6 %	–	–		–
Riksadvokaten	2021	1 %	–	–	–	–
	2020	2 %	–	8 %		–
Sekretariatet for konfliktrådene	2021	5 %	–	–	–	–
	2020	13 %	3 %	7 %		50 %
Spesialenheten for politisaker	2021	0 %	–	5 %	–	–
	2020	1 %	–	–		–
Statens sivilrettsforvaltning	2021	10 %	9 %	67 %	–	100 %
	2020	12 %	–	–		100 %
Utlendingsdirektoratet (UDI) **)	2021	14 %	–	36 %	–	27 %
	2020	13 %	19 %	38 %		100 %
Utlendingsnemnda (UNE)	2021	4 %	–	27 %	13 %	100 %
	2020	3 %	–	17 %		0 %
Økokrim	2021	4 %	–	–	–	–
	2020	5 %	–	–		–

Vedlegg 7 – Klima- og miljødepartementet

Statsorgan	År	Hovednett- stedet (bare html)	Facebook	Twitter	Andre sosiale medier (fra 2021)	Skjema på begge skriftspråk
Artsdatabanken	2021	16 %	–	–	–	–
	2020	3 %	28 %	28 %		0 %
Kulturminnefondet	2021	37 %	59 %	–	3 %	75 %
	2020	12 %	44 %	–		75 %
Meteorologisk institutt	2021	20 %	10 %	14 %	9 %	–
	2020	21 %	10 %	9 %		–
Miljødirektoratet	2021	5 %	14 %	3 %	10 %	17 %
	2020	2 %	0 %	0 %		0 %
Norsk polarinstitutt	2021	16 %	19 %	36 %	16 %	–
	2020	13 %	–	–		–
Riksantikvaren	2021	10 %	62 %	40 %	42 %	0 %
	2020	9 %	51 %	42 %		0 %

Vedlegg 8 – Kommunal- og distriktsdepartementet

Statsorgan	År	Hovednett- stedet (bare html)	Facebook	Twitter	Andre sosiale medier (fra 2021)	Skjema på begge skriftspråk
Datatilsynet	2021	6 %	–	–	–	–
	2020	6 %	–	6 %		0 %
Departementenes sikkerhets- og serviceorganisasjon	2021	20 %	–	–	0 %	0 %
	2020	24 %	–	–		0 %
Digitaliseringsdirektoratet	2021	14 %	8 %	4 %	5 %	40 %
	2020	17 %	11 %	2 %		–
Direktoratet for byggkvalitet	2021	8 %	0 %	0 %	0 %	80 %
	2020	7 %	–	–		–
Distriktsenteret	2021	22 %	27 %	56 %	57 %	17 %
	2020	24 %	44 %	43 %		–
Husbanken	2021	12 %	21 %	0 %	0 %	69 %
	2020	7 %	0 %	0 %		55 %
Husleietvistutvalget **)	2021	48 %	–	–	–	0 %
	2020	30 %	–	–		100 %
Kartverket	2021	21 %	18 %	22 %	20 %	56 %
	2020	24 %	20 %	15 %		82 %
Statsbygg	2021	35 %	29 %	7 %	24 %	–
	2020	8 %	33 %	0 %		–
Valgdirektoratet **)	2021	39 %	0 %	–	0 %	–
	2020	14 %	0 %	–		17 %

Vedlegg 9 – Kultur- og likestillingsdepartementet

Statsorgan	År	Hovednett- stedet (bare html)	Facebook	Twitter	Andre sosiale medier (fra 2021)	Skjema på begge skriftspråk
Arkivverket	2021	15 %	8 %	14 %	4 %	0 %
	2020	16 %	8 %	8 %		–
Diskrimineringsnemnda ³	2021	17 %	0 %	–	–	100 %
	2020	10 %	0 %	–		100 %
Kulturrådet	2021	8 %	6 %	0 %	4 %	27 %
	2020	9 %	8 %	9 %		58 %
Kulturtanken med Rikskonsertene og Den kulturelle skolesekken	2021	7 %	–	–	–	–
	2020	6 %	–	–		–
Kunst i offentlige rom (KORO)	2021	17 %	14 %	–	15 %	50 %
	2020	19 %	28 %	–		83 %
Likestillings- og diskrimineringsombudet	2021	2 %	4 %	–	4 %	100 %
	2020	2 %	0 %	–		100 %
Lotteri- og stiftelsestilsynet	2021	61 %	57 %	55 %	49 %	51 %
	2020	53 %	50 %	45 %		46 %
Medietilsynet	2021	25 %	38 %	26 %	50 %	100 %
	2020	16 %	35 %	24 %		100 %
Nasjonalbiblioteket	2021	16 %	31 %	28 %	31 %	36 %
	2020	17 %	28 %	32 %		0 %
Nasjonalmuseet for kunst, arkitektur og design	2021	3 %	17 %	24 %	17 %	0 %
	2020	3 %	13 %	14 %		0 %

Statsorgan	År	Hovednett- stedet (bare html)	Facebook	Twitter	Andre sosiale medier (fra 2021)	Skjema på begge skriftspråk
Norsk filminstitutt	2021	3 %	10 %	2 %	0 %	0 %
	2020	4 %	4 %	6 %		0 %
Norsk lyd- og blindeskriftbibliotek	2021	5 %	6 %	–	1 %	50 %
	2020	5 %	2 %	–		57 %
Riksteatret	2021	10 %	6 %	–	9 %	–
	2020	8 %	–	–		–

Vedlegg 10 – Kunnskapsdepartementet

Statsorgan	År	Hovednett- stedet (bare html)	Facebook	Twitter	Andre sosiale medier (fra 2021)	Skjema på begge skriftspråk
Arkitektur- og designhøgskolen	2021	3 %	–	–	–	–
	2020	3 %	1 %	0 %		5 %
De nasjonale forskningsetiske komiteene	2021	5 %	28 %	8 %	–	67 %
	2020	4 %	8 %	12 %		0 %
Direktoratet for høyere utdanning og kompetanse (HK-dir) ⁴	2021	13 %	22 %	24 %	19 %	44 %
	2020	8 %	20 %	19 %		75 %
Foreldreutvalget for barnehager og Foreldreutvalget for grunnopplæringen ⁵	2021	17 %	27 %	35 %	7 %	0 %
	2020	9 %	8 %	12 %		–
Høgskolen i Innlandet	2021	1 %	3 %	0 %	4 %	9 %
	2020	1 %	0 %	0 %		21 %
Høgskolen i Molde	2021	6 %	–	–	–	–
	2020	5 %	1 %	2 %		63 %
Høgskolen i Østfold	2021	6 %	–	–	–	–
	2020	6 %	0 %	0 %		0 %
Høgskolen i Volda	2021	78 %	64 %	68 %	52 %	33 %
	2020	57 %	84 %	81 %		5 %
Høgskolen på Vestlandet	2021	34 %	84 %	78 %	82 %	72 %
	2020	45 %	84 %	60 %		83 %
Integrerings- og mangfoldsdirektoratet	2021	6 %	11 %	5 %	0 %	11 %
	2020	8 %	0 %	0 %		44 %
Kunsthøgskolen i Oslo	2021	14 %	29 %	–	10 %	100 %
	2020	17 %	35 %	–		100 %

Statsorgan	År	Hovednett- stedet (bare html)	Facebook	Twitter	Andre sosiale medier (fra 2021)	Skjema på begge skriftspråk
Lånekassen **)	2021	51 %	32 %	63 %	0 %	90 %
	2020	49 %	32 %	41 %		100 %
Nasjonalt organ for kvalitet i utdanningen (NOKUT)	2021	11 %	3 %	4 %	0 %	57 %
	2020	11 %	5 %	5 %		50 %
Nord universitet	2021	3 %	10 %	14 %	10 %	–
	2020	3 %	6 %	2 %		–
Norges forskningsråd	2021	3 %	3 %	1 %	2 %	100 %
	2020	2 %	2 %	1 %		100 %
Norges grønne fagskole – Vea	2021	1 %	0 %	–	0 %	0 %
	2020	1 %	–	–		0 %
Norges handelshøgskole	2021	10 %	7 %	30 %	12 %	48 %
	2020	11 %	28 %	27 %		48 %
Norges idrettshøgskole	2021	8 %	16 %	20 %	4 %	44 %
	2020	8 %	34 %	43 %		100 %
Norges miljø- og biovitenskapelige universitet (NMBU)	2021	4 %	4 %	2 %	1 %	95 %
	2020	5 %	3 %	0 %		20 %
Norges musikkhøgskole	2021	8 %	26 %	–	25 %	45 %
	2020	7 %	6 %	–		42 %
Norges teknisk- naturvitenskapelige universitet	2021	4 %	11 %	12 %	12 %	–
	2020	4 %	2 %	3 %		18 %
Norsk utenrikspolitisk institutt (NUPI)	2021	12 %	4 %	3 %	–	–
	2020	12 %	11 %	13 %		–

Statsorgan	År	Hovednett- stedet (bare html)	Facebook	Twitter	Andre sosiale medier (fra 2021)	Skjema på begge skriftspråk
Oslomet – storbyuniversitetet	2021	5 %	–	–	–	50 %
	2020	6 %	20 %	10 %		83 %
Universitetet i Agder	2021	9 %	20 %	23 %	1 %	23 %
	2020	9 %	11 %	14 %		3 %
Universitetet i Bergen	2021	19 %	29 %	15 %	34 %	100 %
	2020	20 %	10 %	7 %		93 %
Universitetet i Oslo	2021	13 %	20 %	1 %	21 %	29 %
	2020	12 %	24 %	7 %		36 %
Universitetet i Stavanger	2021	16 %	24 %	47 %	12 %	0 %
	2020	15 %	35 %	39 %		0 %
Universitetet i Sørøst-Norge	2021	7 %	11 %	28 %	–	0 %
	2020	7 %	5 %	1 %		0 %
UiT – Norges arktiske universitet	2021	5 %	9 %	19 %	4 %	–
	2020	7 %	10 %	18 %		100 %
Utdanningsdirektoratet	2021	20 %	25 %	30 %	–	61 %
	2020	17 %	30 %	35 %		100 %

Vedlegg 11 – Landbruks- og matdepartementet

Statsorgan	År	Hovednett- stedet (bare html)	Facebook	Twitter	Andre sosiale medier (fra 2021)	Skjema på begge skriftspråk
Landbruksdirektoratet	2021	7 %	–	–	–	–
	2020	13 %	–	–	–	–
Mattilsynet	2021	4 %	–	–	–	–
	2020	4 %	5 %	0 %	–	3 %
Norsk institutt for bioøkonomi (NIBIO)	2021	17 %	32 %	39 %	16 %	3 %
	2020	15 %	–	48 %	–	–
Veterinærinstituttet	2021	13 %	4 %	0 %	6 %	10 %
	2020	12 %	0 %	0 %	–	0 %

Vedlegg 12 – Nærings- og fiskeridepartementet

Statsorgan	År	Hovednett- stedet (bare html)	Facebook	Twitter	Andre sosiale medier (fra 2021)	Skjema på begge skriftspråk
Brønnøysundregistrene **)	2021	32 %	0 %	–	0 %	69 %
	2020	34 %	0 %	0 %		69 %
Dir. for mineralforvaltning med Bergmesteren for Svalbard	2021	10 %	–	–	–	–
	2020	11 %	–	–		0 %
Eksportfinansiering Norge	2021	2 %	0 %	–	0 %	0 %
	2020	1 %	0 %	0 %		0 %
Fiskeridirektoratet	2021	5 %	44 %	13 %	32 %	87 %
	2020	5 %	33 %	26 %		93 %
Havforskningsinstituttet	2021	11 %	22 %	28 %	10 %	–
	2020	13 %	26 %	25 %		–
Justervesenet	2021	14 %	–	33 %	0 %	0 %
	2020	13 %	–	0 %		0 %
Klagenemndssekretariatet	2021	0 %	–	–	–	100 %
	2020	0 %	–	–		100 %
Konkurransetilsynet	2021	*)	40 %	22 %	27 %	100 %
	2020	*)	14 %	19 %		100 %
Norges geologiske undersøkelse (NGU)	2021	5 %	16 %	16 %	12 %	50 %
	2020	4 %	17 %	9 %		100 %
Norsk akkreditering	2021	10 %	–	–	0 %	4 %
	2020	12 %	–	–		–
Norsk romsenter	2021	*)	4 %	5 %	6 %	0 %
	2020	2 %	–	–		–

Statsorgan	År	Hovednett- stedet (bare html)	Facebook	Twitter	Andre sosiale medier (fra 2021)	Skjema på begge skriftspråk
Patentstyret **)	2021	27 %	12 %	2 %	7 %	82 %
	2020	25 %	27 %	34 %		78 %
Sjøfartsdirektoratet	2021	6 %	28 %	–	28 %	–
	2020	4 %	32 %	80 %		43 %

Vedlegg 13 – Olje- og energidepartementet

Statsorgan	År	Hovednett- stedet (bare html)	Facebook	Twitter	Andre sosiale medier (fra 2021)	Skjema på begge skriftspråk
Oljedirektoratet	2021	10 %	0 %	0 %	0 %	60 %
	2020	16 %	0 %	0 %		60 %
Norges vassdrags- og energidirektorat (NVE)	2021	16 %	–	–	–	–
	2020	15 %	2 %	50 %		28 %

Vedlegg 14 – Samferdselsdepartementet

Statsorgan	År	Hovednett- stedet (bare html)	Facebook	Twitter	Andre sosiale medier (fra 2021)	Skjema på begge skriftspråk
Bane NOR	2021	6 %	13 %	0 %	21 %	75 %
	2020	7 %	1 %	1 %		33 %
Jernbanedirektoratet	2021	15 %	–	–	–	–
	2020	13 %	–	–		–
Kystverket ⁶	2021	13 %	39 %	26 %	52 %	–
	2020	10 %	37 %	37 %		33 %
Luftfartstilsynet	2021	8 %	–	–	–	–
	2020	4 %	–	–		–
Nasjonal kommunikasjons- myndighet (Nkom)	2021	5 %	0 %	0 %	0 %	33 %
	2020	7 %	4 %	3 %		34 %
Senter for oljevern og marint miljø	2021	5 %	23 %	–	16 %	–
	2020	7 %	5 %	–		–
Statens havarikommisjon for transport	2021	6 %	–	–	–	100 %
	2020	5 %	–	–		100 %
Statens jernbanetilsyn	2021	5 %	0 %	–	–	100 %
	2020	9 %	0 %	–		100 %
Statens vegvesen **)	2021	12 %	17 %	–	2 %	76 %
	2020	24 %	0 %	5 %		59 %
Vegtilsynet	2021	*)	–	–	33 %	0 %
	2020	*)	–	–	–	0 %

Vedlegg 15 – Utenriksdepartementet

Statsorgan	År	Hovednett- stedet (bare html)	Facebook	Twitter	Andre sosiale medier (fra 2021)	Skjema på begge skriftspråk
Direktoratet for utviklingssamarbeid (Norad)	2021	2 %	–	–	–	–
	2020	1 %	3 %	–		0 %
Norsk senter for utvekslingssamarbeid (Norec)	2021	83 %	98 %	100 %	76 %	–
	2020	75 %	96 %	91 %		–

Vedlegg 16 – Statsministerens kontor

Statsorgan	År	Hovednettstedet (bare html)	Facebook	Twitter	Andre sosiale medier (fra 2021)	Skjema på begge skriftspråk
Regjeringsadvokaten	2021	17 %	–	–	–	–
	2020	16 %	–	–	–	–

¹ Direktoratet for e-helse og helsenorge.no: Behandla hver for seg i rapporten for 2020, men sammen i rapporten for i år.

² Politidirektoratet med Kripos: Behandla sammen i rapporten for 2020, men fikk hvert sitt tilbakemeldingsbrev i 2021 fordi de meldte inn separate tall for sosiale medier. Målfrid har ikke greid å høste inn data for Kripos. I statistikken er tallene for de to organene slått sammen. Tall for hovednettstedet og skjemaer viser bare til Politidirektoratet. Kripos har oppgitt at de ikke har skjemaer eller selvbetjeningsløsninger.

³ Diskrimineringsnemnda var ført opp med 52 % nynorsk på hovednettstedet (bare html) i rapporten for 2020. Dette tallet var feil. Tallet som nå står for 2020, er det korrekte.

⁴ Direktoratet for høyere utdanning og kompetanse (HK-dir) er et resultat av sammenslåing av blant annet Direktoratet for IKT og fellestjenester i høyere utdanning og forskning (Unit), Direktoratet for internasjonalisering og kvalitetsutvikling i høyere utdanning (Diku) og Kompetanse Norge. I årets rapport har vi slått sammen statistikken for de tre organene for 2020 for å få statistikk som kan sammenliknes med tallene for det nye organet.

⁵ Foreldreutvalget for barnehager og Foreldreutvalget for grunnopplæringen leverte separat statistikk for sosiale medier. I oversikten har vi regna et gjennomsnitt for begge organene samla.

⁶ Kystverket var ført opp med 24 % nynorsk i kategorien «Hovednettstedet (bare html)» i rapporten for 2020. Dette tallet var feil. Tallet som nå står for 2020, er det korrekte.